



DataSmart

Misura, controlla e pianifica l'attività d'impresa

DataSmart
www.datasmart.online



Powered by
mmc
MAP MANAGING CONTROL

Via Alberto Pansa, n.55/i - 42124 Reggio Emilia (RE)
+39.0522-1841772 - info@datasmart.online, info@mapmanagingcontrol.com
www.mapmanagingcontrol.com



SOMMARIO

L'INNOVAZIONE

I nuovi fattori di controllo.....	4-5
Un nuovo modo di gestire i dati.....	6-7
Un nuovo modo di analizzare i risultati.....	8-9

METODO

Guida_Creare il percorso di analisi.....	10-11
Utilità_I vantaggi di saper lavorare.....	12-13
Confronti_Budget: lavorare per obiettivi.....	14
Prospettive_Proiezioni: anticipare il futuro.....	15

SOFTWARE

Finance_Patrimonio, valore e rendimento.....	16-17
Process_Processi, attività e performance.....	18-19
Planning_Start-up, business plan e pianificazione.....	20-21
Reporting_Visualizzare i dati in modo interattivo.....	22-23

FORMAZIONE

Academy_Far crescere le competenze.....	24-25
Servizi_Le componenti della conoscenza.....	26-27

HIGHLIGHTS

Software.....	28-29
Report.....	30-31

Iscriviti alla nostra
community



Accedi al sito datasmart.online anche
attraverso il nostro **QRcode** dedicato.

L'innovazione

I NUOVI FATTORI DI CONTROLLO

RISPONDERE AL CAMBIAMENTO

Nei sistemi aziendali, tecnologia, velocità ed efficienza sono diventati elementi critici e strutturali del lavoro di tutti i giorni. DataSmart risponde alle nuove necessità d'impresa costruendo uno strumento di controllo completo, semplice ed interattivo in grado di ridurre, al minimo, complessità e tempi di attivazione.

Utilizzare la *Tecnologia*

La digitalizzazione sta trasformando la vita quotidiana di ciascuno di noi. Ogni azione nella vita e nel lavoro diventa un bit e un dato passibile di analisi. In questo contesto, l'utilizzo intelligente della tecnologia può trasformare una indistinta complessità informativa in una grande opportunità di conoscenza di se stessi e dell'ambiente circostante. DataSmart è uno strumento di lavoro che sfrutta le nuove potenze tecnologiche per andare oltre al semplice uso delle funzionalità software, incorporando una nuova metodologia di gestione dei dati capace di fare chiarezza sugli obiettivi e creare una precisa organizzazione di persone, tempi e modalità di lavoro.

"Grazie al software, oltre il software"

Ridurre i *Tempi*

Nel controllo di gestione il tempo non è unico: esiste quello di raccolta dei dati, quello di elaborazione, quello di verifica dei risultati ed, infine, quello di analisi dei risultati. La lunghezza e l'incertezza di questo flusso produce risultati discontinui e meno credibili. DataSmart sfrutta metodo, tecnologie e tecniche di visualizzazione innovative, per abbattere ogni tempo di controllo e creare automazione ed interattività tra domande di gestione e risultati di analisi.

"Gestire il tempo per gestire i dati"

Cambiare la *Visione*

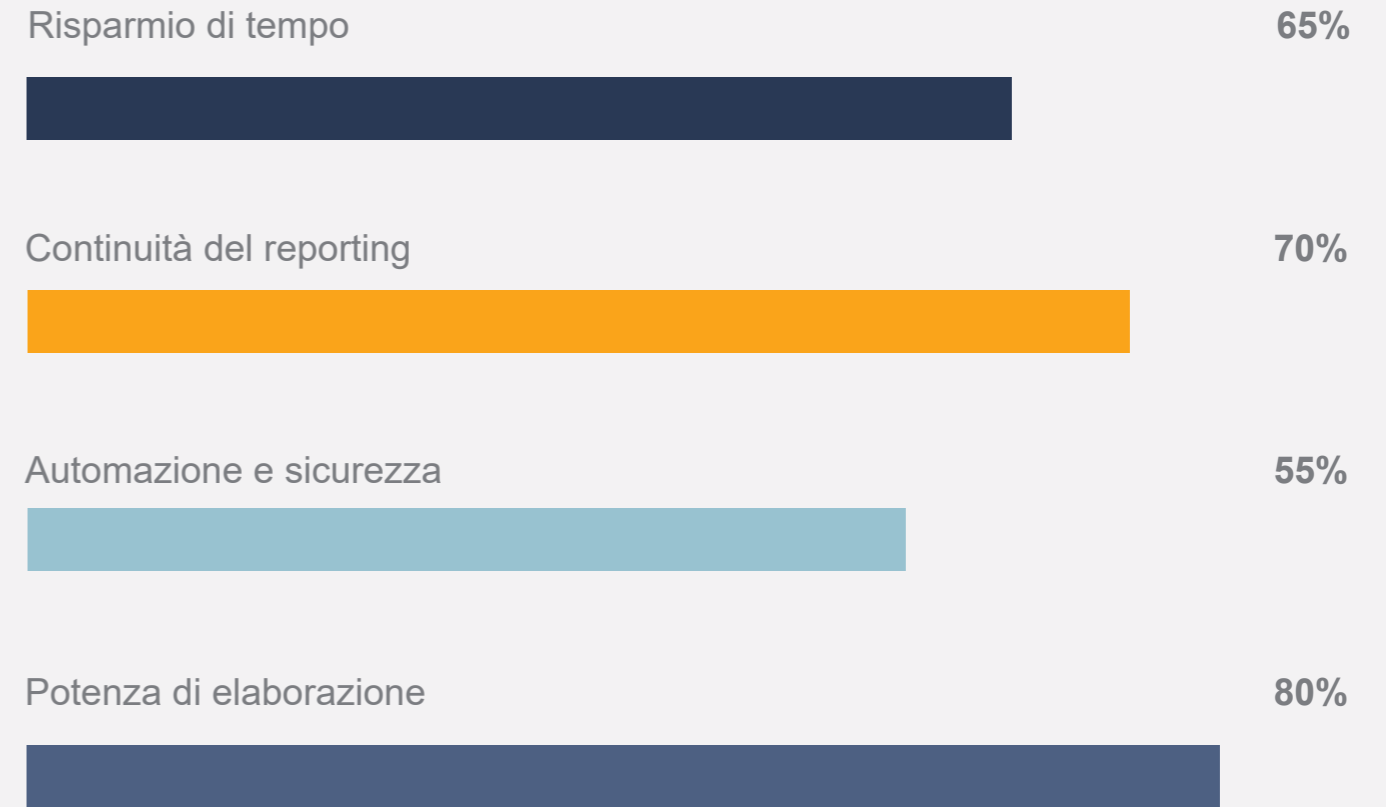
L'elaborazione corretta e puntuale dei dati aziendali non è più sufficiente. Le informazioni di performance dell'impresa devono essere anche facilmente comprensibili e navigabili, in tempo reale. DataSmart studia la Data Visualization, la scienza di percezione dei dati da parte dell'uomo, per produrre un sistema di reporting sempre più chiaro ed interattivo. Attraverso il proprio tipico design, ed alla business intelligence integrata, migliaia di risultati vengono ordinati, riassunti ed esplosi in report di sintesi e dettaglio, collegati in tempo reale.

"Il nuovo reporting per parlare all'impresa"

PENSARE AL FUTURO

L'azienda del futuro dovrà essere in grado di definire i propri standard, porsi degli obiettivi, misurare i concorrenti e costruire scenari di business. Pensare al futuro significa costruire un sistema di controllo che utilizza i dati passati per migliorare, in modo continuo, i risultati futuri dell'impresa. Le funzioni dinamiche dei dati di Budget e Proiezioni, consentono di valutare le diverse alternative strategiche per guidare l'azienda verso le produzioni più efficienti, i clienti più profittevoli, i mercati più appetibili. Le informazioni d'azienda assumono un concetto dinamico, modificandosi al variare delle aspettative e delle attese di business, producendo obiettivi e performance di riferimento future sulle quali confrontare le proprie idee, strategie ed operazioni.

I NOSTRI RISULTATI



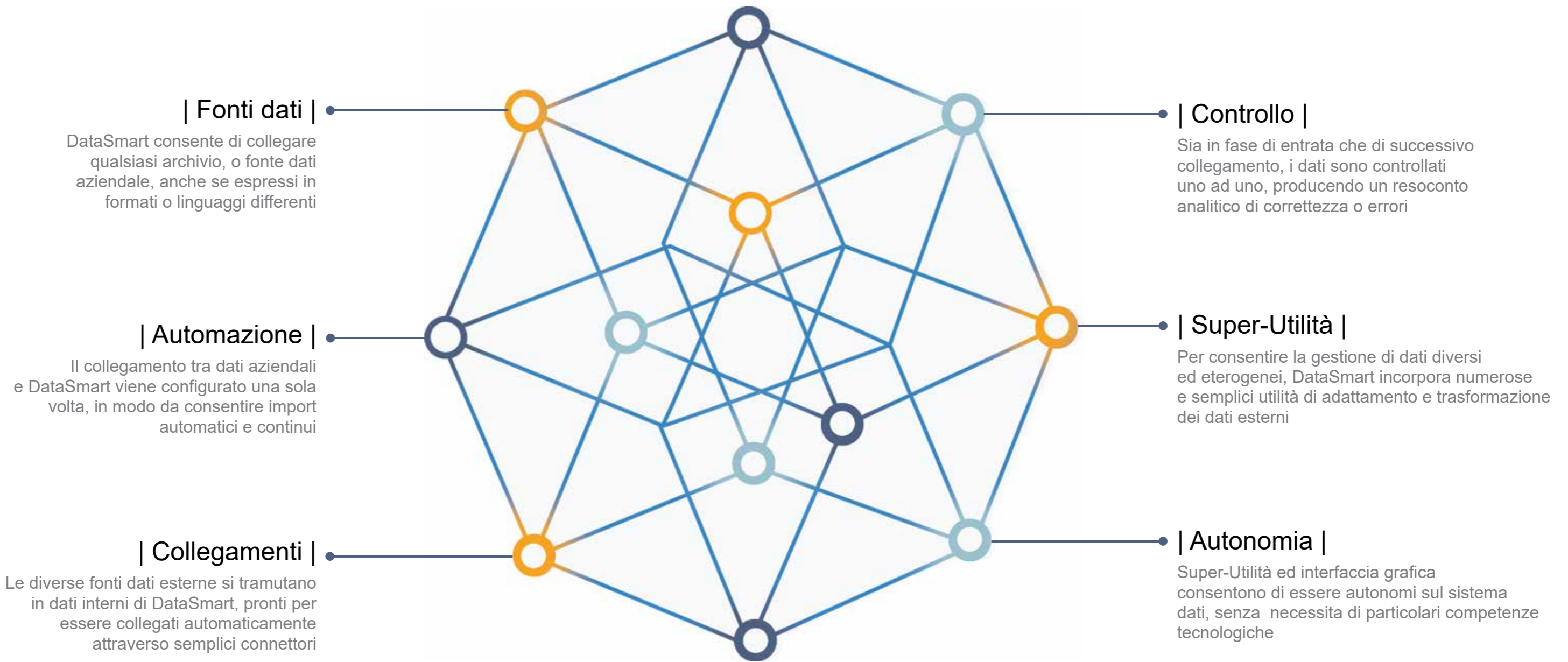
_L'Idea

UN NUOVO MODO DI GESTIRE I DATI

DISEGNARE, MISURARE E RAPPRESENTARE L'AZIENDA GRAZIE AL CONTROLLO DI GESTIONE

CREARE L'INFORMAZIONE

In azienda, ogni azione è un dato: ogni funzione, o processo, produce dati autonomi e diversi che esprimono e rispondono delle proprie specifiche necessità e procedure. DataSmart cambia questa prospettiva, creando una visione nuova e globale delle performance aziendali. Ogni dato, utile al controllo, è recepito come "elemento" da incorporare in un sistema unitario capace di far dialogare le risultanze di ogni reparto o responsabilità. Grazie a DataSmart, migliaia di dati eterogenei vengono ricomposti, ordinati e collegati producendo un risultato informativo unico per la gestione aziendale.



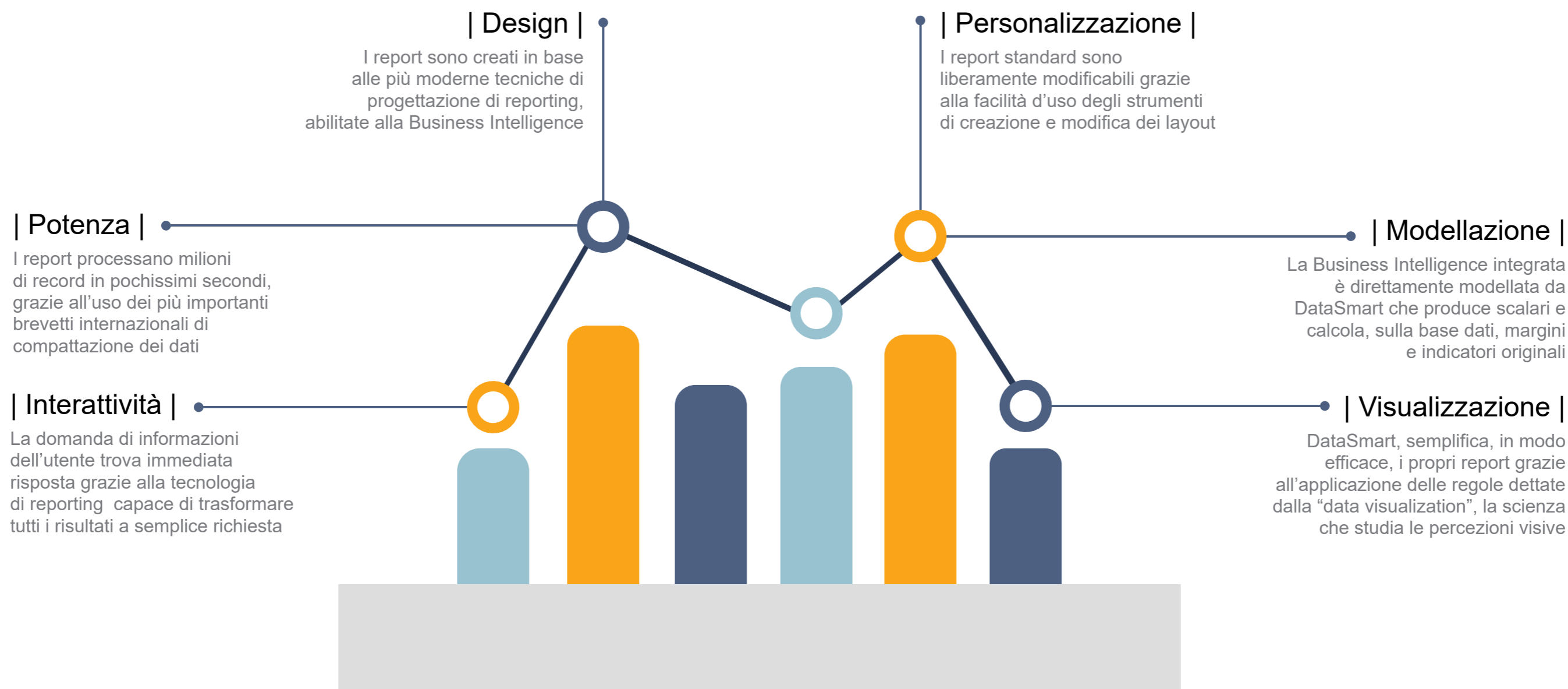
_Visualizzazione

UN NUOVO MODO DI ANALIZZARE I RISULTATI

RAPPRESENTARE I RISULTATI D'AZIENDA CON I NUOVI STRUMENTI DI DATA VISUALIZATION

IL REPORTING INTERATTIVO

Le domande di gestione necessitano di risposte chiare ed immediate. L'azienda ha la necessità di analizzare le proprie performance navigando tra i risultati di sintesi e dettaglio in modo continuo e unitario. DataSmart risponde alle nuove esigenze di reporting attraverso la connessione, diretta ed integrata, con la Business Intelligence, per la quale ne modella la rappresentazione. La base dati unitaria e controllata, e la massima potenza espositiva, si fondono in DataSmart, strumento capace di trasformare i dati di base in conoscenza.



CREARE IL PERCORSO DI ANALISI

PROGETTARE TEMPI, RESPONSABILITA' E PROCEDURE A GARANZIA DEI RISULTATI DI CONTROLLO

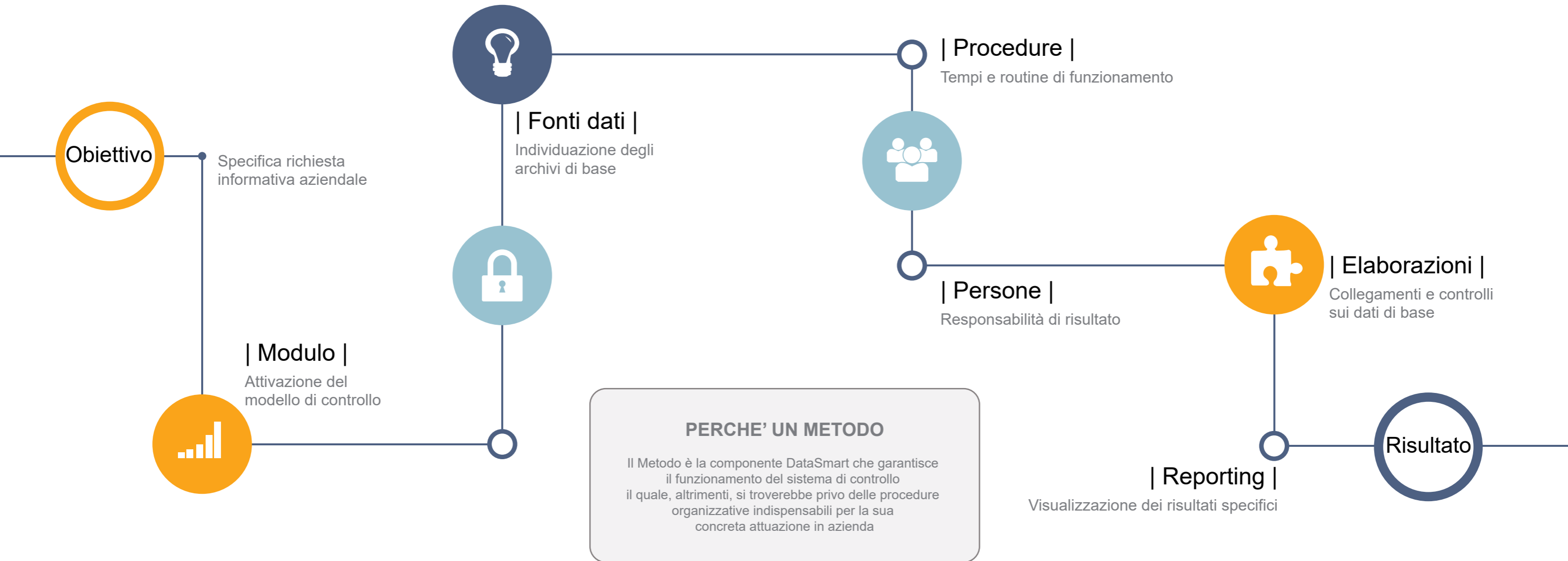
DALLA TEORIA ALLA PRATICA

Il sistema di controllo, per essere efficace, ha bisogno di diventare uno strumento credibile e continuo, applicato dall'impresa, in modo consapevole.

Per garantire tale risultato, il metodo DataSmart si attiva dall'obiettivo condiviso con l'azienda, per poi declinare, in modo tecnico, la procedura di lavoro.

Ad una richiesta di analisi, DataSmart associa uno specifico modulo di controllo che, grazie al software, interroga le relative fonti dati, le quali, una volta elaborate, si trasformano esattamente nel report richiesto.

DataSmart sovverte le tradizionali procedure di funzionamento, adattando e non imponendo il controllo in azienda.

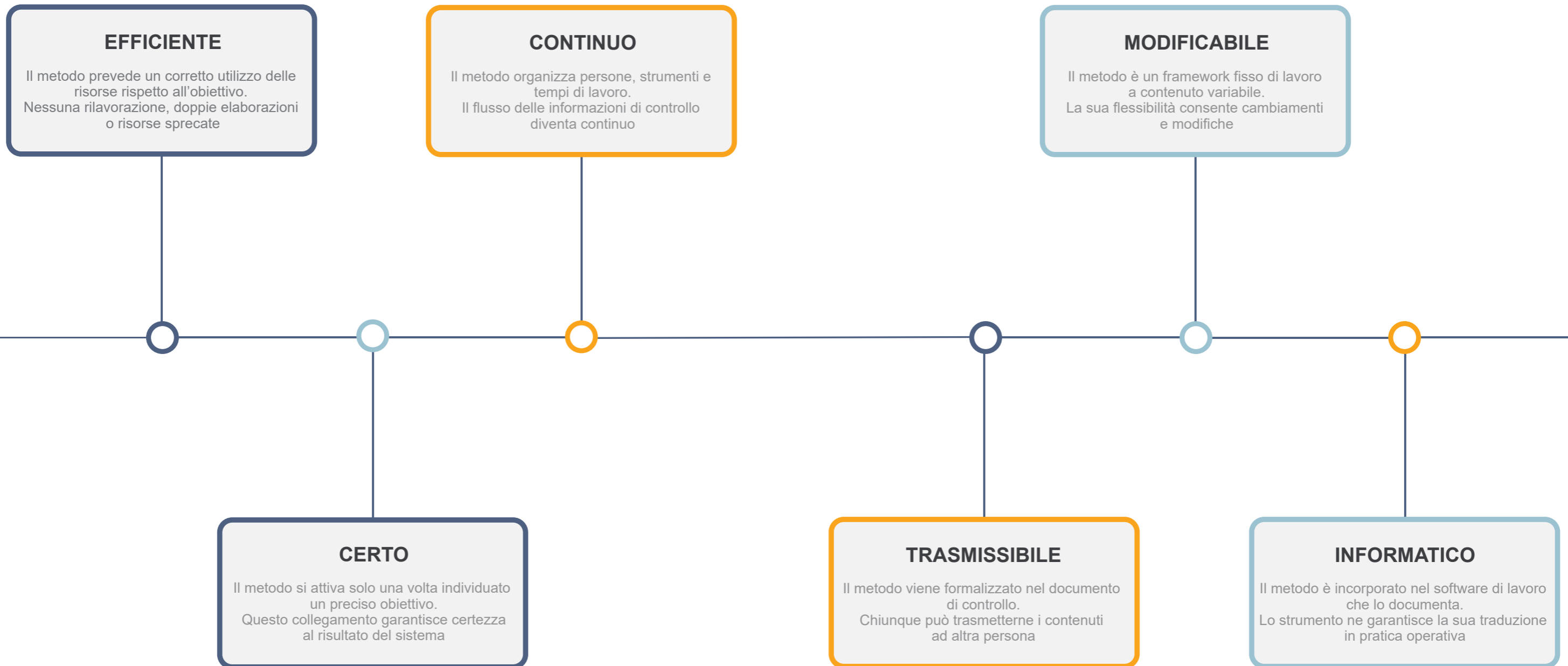


I VANTAGGI DI SAPER LAVORARE

GESTIRE I FLUSSI INFORMATIVI PER MIGLIORARE I RISULTATI DI CONTROLLO

IL VALORE ORGANIZZATIVO

Nei sistemi di controllo moderni, non basta che i dati, in azienda, semplicemente “esistano” ma è anche necessario che essi siano organizzati con persone, e procedure, capaci di garantire continuità e credibilità al flusso delle informazioni. Le persone cambiano e le strategie si modificano ma, il sistema di controllo, nelle aziende competitive, deve poter continuare a lavorare con puntualità e correttezza, sapendosi adattare alle nuove esigenze. Il metodo diventa, quindi, elemento essenziale del sistema di misurazione delle performance, grazie al quale l'azienda è in grado di garantire i report in tempo utile, ai diversi livelli di responsabilità.



1_Metodo_Confronti

BUDGET: LAVORARE PER OBIETTIVI

DEFINIZIONE DEI TARGET DI RIFERIMENTO, CONFRONTI INTERNI E DI MERCATO, VALUTAZIONE DEGLI SCOSTAMENTI

1_Metodo_Prospettive

PROIEZIONI: ANTICIPARE IL FUTURO

PIANIFICAZIONE ECONOMICO - FINANZIARIA, CREAZIONE DEGLI SCENARI DI BUSINESS, WHAT IF ANALYSIS, ANALISI DI REAZIONE



PATRIMONIO, VALORE E RENDIMENTO

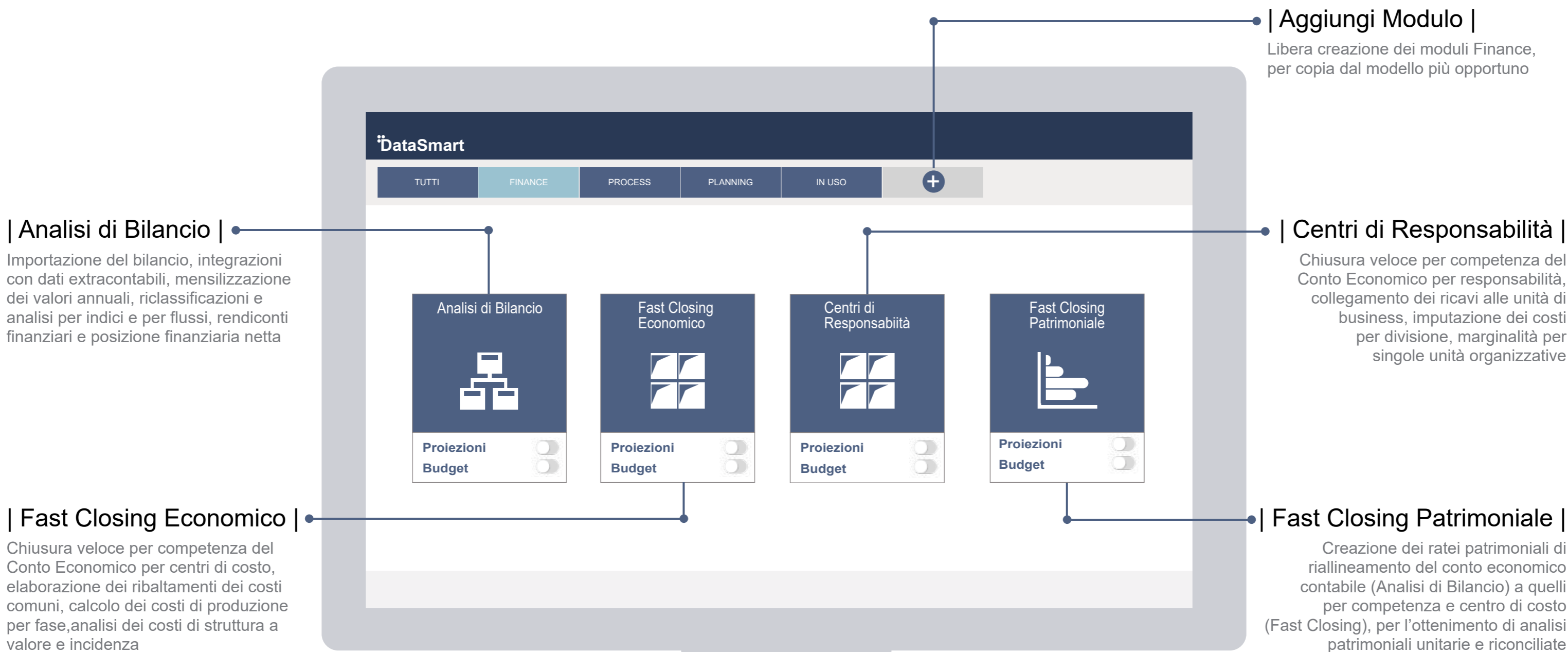
RICLASSIFICAZIONE DI BILANCIO, INDICI, ANALISI PER FLUSSI, POSIZIONE FINANZIARIA, KPI DI PERFORMANCE

LA PROSPETTIVA ECONOMICO - FINANZIARIA

I moduli "Finance" sono dedicati alle analisi di controllo di tipo economico, patrimoniale e finanziario dell'azienda nel suo complesso, o nelle sue partizioni di funzione (centri di costo) ed organizzative (centri di responsabilità).

Attraverso i moduli Finance, è possibile integrare o sostituire la contabilità con dati extracontabili, per analizzare in modo dinamico e mensile l'andamento del business.

DataSmart produce report di analisi di bilancio, indici e rendiconti finanziari, consuntivi e prospettici, con il minimo lavoro ed in totale continuità.



PROCESSI, ATTIVITA' E PERFORMANCE

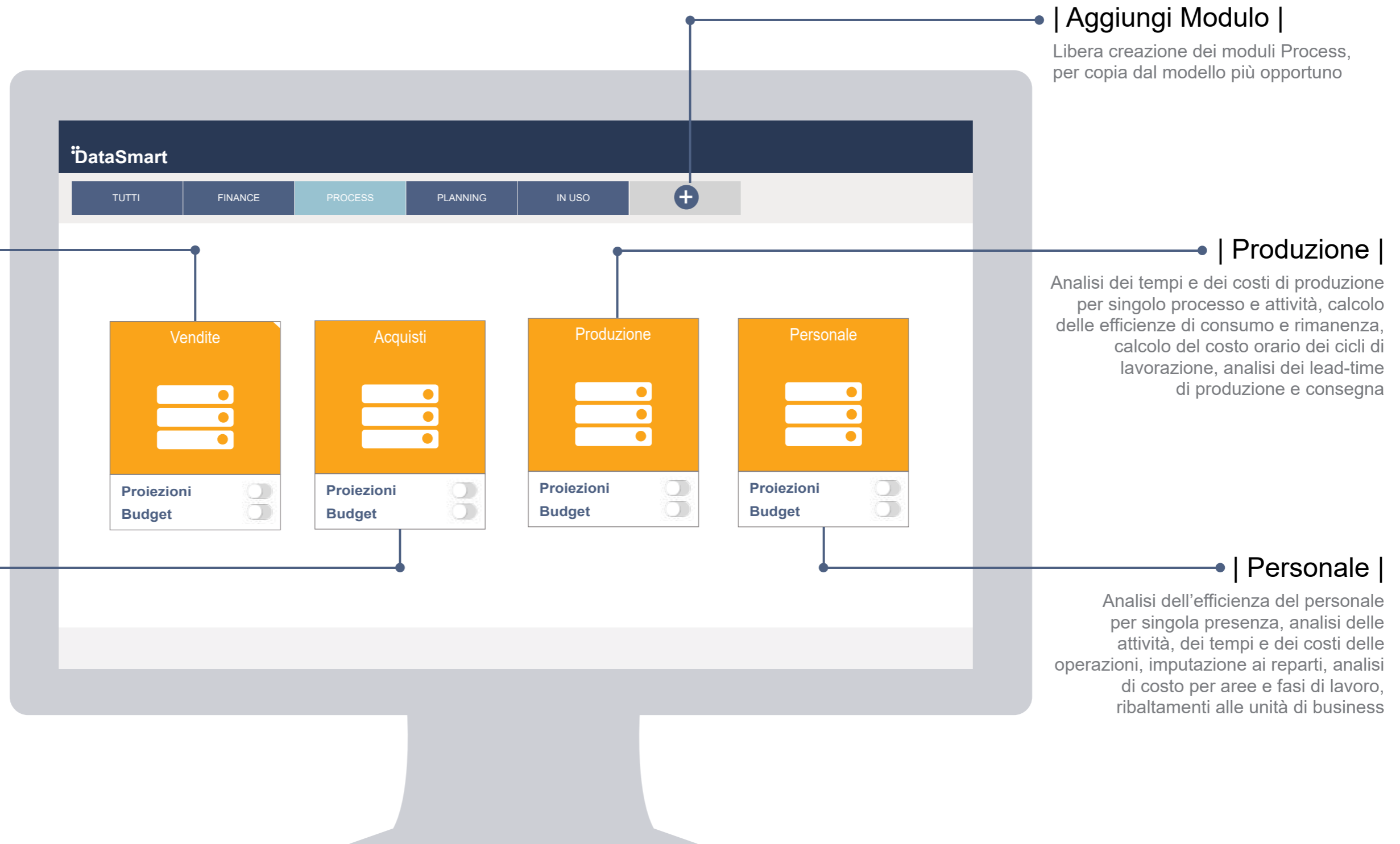
ANALISI PER UNITA' DI BUSINESS, RISULTATI PER ATTIVITA' CRITICHE, INDICATORI STRATEGICI E OPERATIVI

L'ANALISI DELLE CAUSE

La prospettiva economica – finanziaria analizza i risultati aziendali quando le singole azioni di gestione diventano rilevabili a costo, ricavo o patrimonio.

I moduli "Process" nascono per ricercare le cause che hanno provocato i risultati "Finance", indagando i singoli processi critici, nei loro dettagli di processo, attività e movimento.

DataSmart è in grado di spiegare i fenomeni d'impresa che determinano le performance complessive, attraverso una navigazione completa del business dall'origine al risultato finale.



START UP, BUSINESS PLAN E PIANIFICAZIONE

CREAZIONE D'IMPRESA, PROGETTAZIONE DI NUOVI BUSINESS, FABBISOGNI E RISULTATI ATTESI, ALLOCAZIONE DELLE RISORSE

GESTIRE IL FUTURO

Un sistema di controllo moderno, deve essere in grado di costruire, in velocità, progetti di business alternativi al fine di cogliere eventuali opportunità di mercato ovvero per rispondere ai rapidi cambiamenti dell'ambiente competitivo. DataSmart consente di calcolare le performance dei diversi possibili modelli di business, dando la possibilità di documentare, anche qualitativamente, il progetto, attraverso la redazione completa del business plan. Analisi quantitativa e qualitativa dei progetti d'impresa, si fondono in un unico strumento di lavoro, capace di guidare il redattore attraverso tutte le dinamiche prospettive della nuova gestione.



2_Software_Reporting

VISUALIZZARE I DATI IN MODO INTERATTIVO

FLESSIBILITA' DEL REPORTING, DATA DESIGN, NAVIGAZIONE INTERATTIVA, POTENZA DI ELABORAZIONE

L'OTTICA DEL RISULTATO

I dati appartengono all'azienda e a chi li ha prodotti. La necessità di chiedere le proprie risultanze ai sistemi informativi, o ad altre funzioni di supporto, può comportare ritardi nelle procedure e stress organizzativi su tempi e responsabilità del controllo.

Per avere piena consapevolezza delle proprie performance, è necessario che ognuno possa trattare in autonomia i propri dati per poter poi riconoscersi pienamente nel reporting.

Tecnologia, interfacce grafiche sempre più evolute, ed una buona conoscenza delle regole di visualizzazione dei dati, sono fattori che consentono di costruire percorsi di analisi efficienti, completi e facili da comprendere, in totale sicurezza.



3_Formazione_Academy

FAR CRESCERE LE COMPETENZE

SVILUPPO DELLE CONOSCENZE DISTINTIVE TEORICHE E PRATICHE, IN AULA, IN AZIENDA E A DISTANZA

L'IMPORTANZA DELLE PERSONE

Più la tecnologia diventa invasiva in ogni aspetto della vita, più le persone assumono maggiore importanza nella sua gestione ed utilizzo. Disporre di molti dati non significa automaticamente avere buone informazioni di gestione ma, al contrario, pone la necessità, agli operatori aziendali, di conoscere e sapersi orientare tra i diversi obiettivi di analisi, individuando i percorsi più opportuni e gli strumenti più idonei per ottenere report realmente significativi. Nel concetto poli-tecnico di DataSmart, si fondono conoscenze teoriche e pratica operativa con la consapevolezza che, solo il loro insieme, produce un reale valore distintivo per l'impresa.



3_Formazione_Servizi

LE COMPONENTI DELLA CONOSCENZA

PROGETTAZIONE, MODELLAZIONE, DOCUMENTAZIONE, SUPPORTO TECNICO, ASSISTENZA OPERATIVA E TECNOLOGICA

LA SOLUZIONE COMPLETA

Attraverso la piattaforma DataSmart è possibile costruire a 360 gradi il sistema di controllo di gestione per professionisti e imprese.
Dalle necessità tecnologiche sino alla ricerca ed alla formazione di personale specializzato, DataSmart offre una soluzione per tutte le componenti necessarie allo sviluppo del controllo di gestione, siano esse tecniche o operative.
DataSmart rappresenta una piattaforma tecnologica che incorpora competenze e servizi, a supporto di ogni esigenza aziendale.

SERVIZI PRIMARI

SERVIZI DI SUPPORTO

| Consulenza d'analisi |

Le performance aziendali devono essere lette e comprese per trarre, da esse, le indicazioni necessarie ad una valutazione. DataSmart traccia, già all'interno del software, i possibili percorsi di analisi, la cui struttura rimane modellata per consentire commenti e valutazioni sempre più evolute ed efficaci

| Consulenza operativa |

DataSmart configura il sistema di controllo, definendone il modello di funzionamento, con i relativi moduli software. Il flusso dei dati, gli archivi originali, le elaborazioni, i tempi e le responsabilità di produzione dei risultati vengono disegnati e applicati, insieme all'azienda, grazie al metodo che ne documenta le scelte

| Data building |

I diversi dati aziendali, originati da tutte le diverse fonti dati, devono essere collegati sulla piattaforma DataSmart che li associa, li normalizza e li controlla. I dati di controllo gestione devono essere costruiti attraverso specifiche competenze tecniche e tecnologiche da diffondere in azienda

| Business Intelligence |

La costruzione dei report, ed il loro percorso di navigazione, costituisce l'output integrante del sistema di controllo. Attività avente proprie regole e principi di costruzione, la formazione DataSmart è in grado di sviluppare competenze in merito alla rappresentazione del risultato nel reporting interattivo



| Supporto tecnologico |

I server, i pc, il cloud e le app per il lavoro in mobilità attraverso smartphone e tablet, possono essere, in caso di necessità, fornite da DataSmart che, in base alle specifiche realtà aziendali, sceglie le soluzioni tecnologiche migliori per il controllo di gestione, ottimizzando gli investimenti

| Fondi, finanziamenti e bandi |

I servizi di formazione DataSmart rientrano tra le attività di ricerca e sviluppo, digitalizzazione ed innovazione richiesti dai principali bandi di finanziamento europei, nazionali e regionali. Essi, inoltre, possono essere oggetto di progetti finanziabili grazie ai fondi interprofessionali per la formazione di manager e dipendenti

| Creazione d'impresa |

DataSmart sviluppa insieme all'azienda, il modello di business per le nuove iniziative imprenditoriali, siano esse aziende da costituire oppure nuovi progetti per imprese già esistenti. Start up innovative, nuove aperture, nuove aree di business, nuovi stabilimenti e riconversioni industriali sono gestiti in tutte le loro necessità

| Internazionalizzazione del controllo |

La tecnologia DataSmart consente di gestire unitariamente il sistema di controllo, da qualsiasi parte del mondo ed in qualsiasi momento venga svolto. Grazie alla piattaforma cloud ed all'accentramento del modello di controllo, le aziende delocalizzate possono costruire i dati, ed analizzare i report, a distanza ed in mobilità

HIGHLIGHTS SOFTWARE

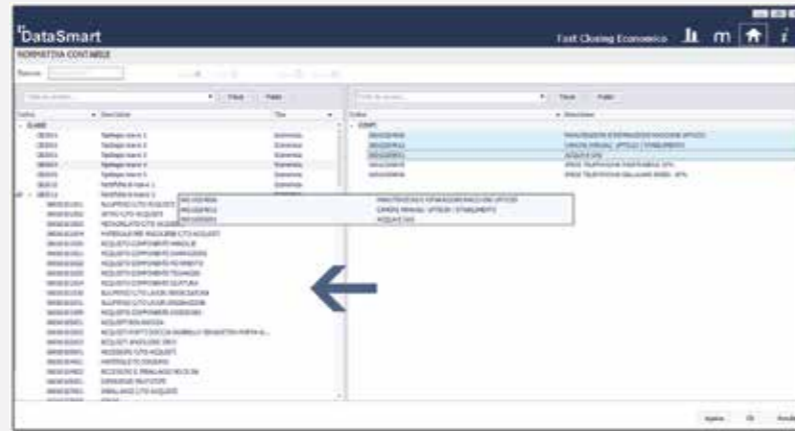
LE MIGLIORI FUNZIONALITA' ED UTILITA' DI DATASMART DIRETTAMENTE DAI SISTEMI AZIENDALI

FARE IL CONTROLLO

Tempi e complessità di creazione dei dati di controllo, si riducono solo se si è supportati da strumenti informatici in grado di risolvere tutte quelle difficoltà tecniche operative che portano l'utente a non essere autonomo sui dati, subendone le difficoltà.

DataSmart risolve i problemi dell'utente attraverso due strumenti: le "funzionalità" che incorporano libertà d'uso e modellazione dei dati e le "utilità" che, invece, aiutano l'utente a trasformare ed adeguare i dati esterni alle proprie necessità.

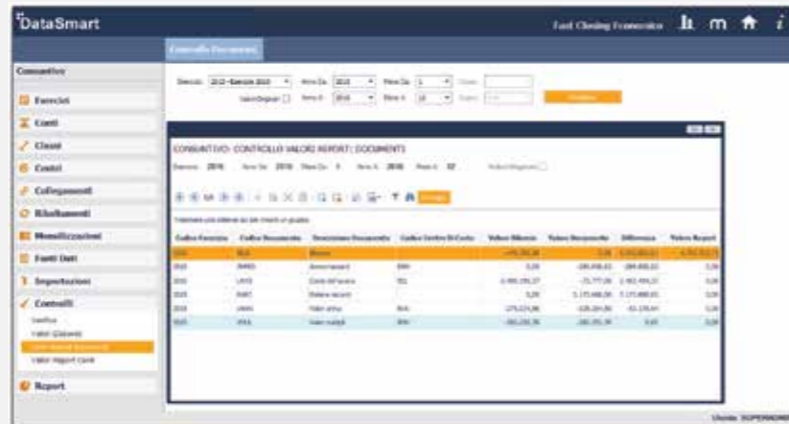
| Drag & drop |



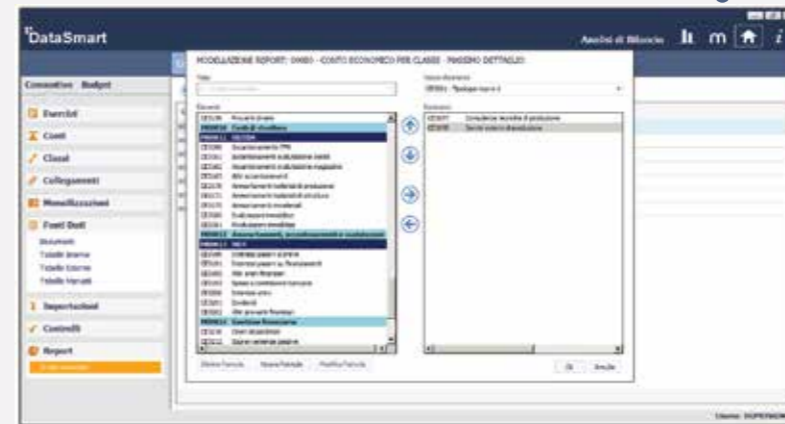
| Calcolo KPI |



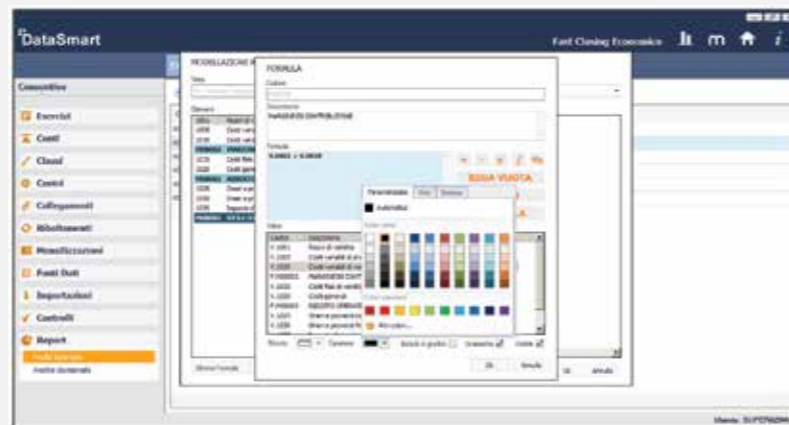
| Controlli automatici |



| Modellazione report |



| Interfaccia grafica |



| Data-setting |



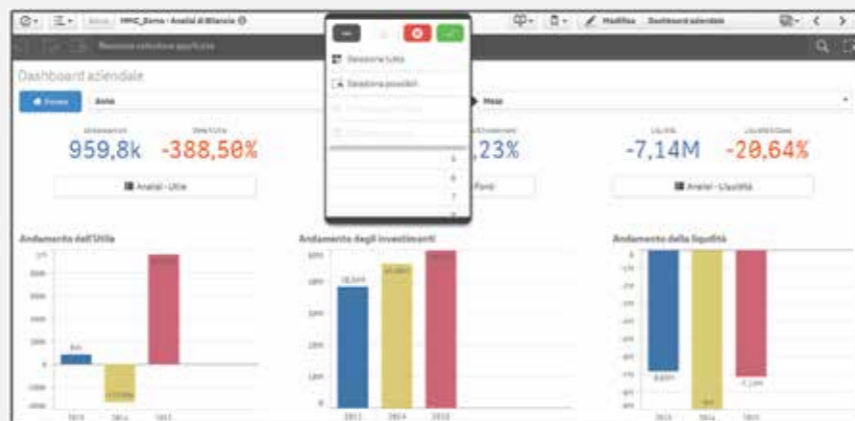
HIGHLIGHTS REPORT

LE MIGLIORI IMMAGINI DI DESIGN E VISUALIZZAZIONE PER LE ANALISI IN AZIENDA

L'ESPERIENZA CONTA

Per progettare correttamente il sistema di reporting, è necessario avere acquisito una notevole capacità di immedesimazione nelle necessità dell'azienda. Non basta infatti avere ottimi dati per poter definire il sistema di controllo davvero completo; è necessario, altresì, interpretare i percorsi mentali con i quali gli analisti aziendali si approcceranno ai risultati per saperli tradurre in navigazioni semplici ed efficaci attraverso un uso studiato di filtri, colori, grafici e tabelle opportunamente distribuite.

| Dashboard aziendale |



| Analisi budget e proiezioni |



| Indici di bilancio |



| Analisi dei Mercati |



| Analisi portafoglio prodotti |



| Trend e confronti |

